



Rapport financier 2023

Comptes annuels consolidés de l'EPER



EPER
Pain pour
le prochain.

1 Sommaire

Page	CHAPITRE
3	2 BILAN
4	3 COMPTE D'EXPLOITATION
9	4 FLUX DE TRÉSORERIE
10	5 TABLEAU DE VARIATION DU CAPITAL
11	6 ANNEXE AUX COMPTES ANNUELS
11	6.1 Bases de la présentation des comptes
11	6.2 Principes d'établissement du bilan et d'évaluation
12	6.3 Explications du bilan
16	6.4 Explications concernant le compte d'exploitation
20	6.5 Autres données
22	7 CONTRIBUTIONS DES ÉGLISES
23	8 RAPPORT DE SITUATION
26	9 RAPPORT DE RÉVISION
29	10 REMARQUES GÉNÉRALES CONCERNANT LES COMPTES ANNUELS
30	11 REMERCIEMENTS
32	Impressum

Dans le rapport financier « Comptes annuels consolidés de l'EPER », les chiffres des « Comptes annuels de la fondation EPER » et ceux de la « Fondation HEKS Romania Foundation » sont présentés sous leur forme consolidée.

2 Bilan

en CHF	Annexe	31.12.22	31.12.23
ACTIFS			
Liquidités	6.3.1	48'198'377	45'774'033
Titres cotés en bourse	6.3.2	31'430'608	32'298'475
Créances	6.3.3	13'673'425	13'879'837
Actifs transitoires	6.2	5'446'379	6'009'911
Total des actifs circulants		98'748'790	97'962'256
Placements des capitaux	6.3.5	3'342'123	3'604'283
Immobilisations corporelles	6.3.4	4'821'080	5'012'335
Immobilisations incorporelles	6.3.6	255'433	254'337
Total des actifs immobilisés		8'418'636	8'870'955
TOTAL DES ACTIFS		107'167'426	106'833'211
PASSIFS			
Engagements de livraisons et prestations		6'202'384	8'150'554
Autres engagements à court terme	6.3.8	6'839'885	6'022'852
Passifs transitoires	6.3.9	14'732'823	14'705'161
Total du capital étranger à court terme		27'775'092	28'878'567
Provisions	6.3.11	931'456	875'893
Total du capital étranger à long terme		931'456	875'893
Total du capital des fonds affecté	6.3.12	54'299'808	54'355'247
Total du capital étranger dont capital des fonds		83'006'357	84'109'707
Capital de la fondation	6.3.14	300'000	300'000
Capital libre		15'937'356	15'530'505
Capital lié	6.3.13	7'923'713	6'893'000
Total du capital de l'organisation		24'161'069	22'723'504
TOTAL DES PASSIFS		107'167'426	106'833'211

3 Compte d'exploitation, recettes

en CHF

Annexe

2022

2023

RECETTES DES ACTIVITÉS EN SUISSE

Contributions/dons du domaine ecclésial		1'986'155	1'971'209
Dons et legs de particuliers		971'253	884'367
Recettes de prestations	6.4.1	25'017'088	33'545'558
Confédération		-16'955	0
Cantons et communes		7'474'971	8'195'427
Fondations		1'397'564	1'604'723
Contributions de diverses organisations		579'330	478'823
Contributions et dons du domaine institutionnel		34'451'998	43'824'531
Total des recettes des activités en Suisse		37'409'406	46'680'108

RECETTES DES ACTIVITÉS À L'ÉTRANGER (hors aide humanitaire)

Églises cantonales et paroisses		3'544'161	3'724'569
Pain pour le prochain		-6'093	0
Autres organisations ecclésiastiques		462'290	578'342
Divers		139'414	124'966
Contributions/dons du domaine ecclésial		4'139'772	4'427'877
Dons et legs de particuliers		3'840'735	4'097'660
Confédération	6.4.2	10'235'131	13'698'712
Cantons et communes		1'236'498	1'428'765
Fondations		3'973'765	3'770'446
Contributions de diverses organisations		4'042'446	3'911'628
Contributions et dons du domaine institutionnel		19'487'840	22'809'551
Divers		62'326	151'117
Total des recettes des activités à l'étranger (hors aide humanitaire)		27'530'673	31'486'204

RECETTES DE L'AIDE HUMANITAIRE

Églises cantonales et paroisses		2'373'608	1'329'298
Autres organisations ecclésiastiques		0	265'638
Divers		98'043	50'007
Contributions/dons du domaine ecclésial		2'471'651	1'644'942
Dons et legs de particuliers		4'865'350	2'493'760
Chaîne du Bonheur		2'677'088	6'131'713
Confédération	6.4.2	1'068'532	1'715'741
Cantons et communes		575'253	699'558
Fondations		1'637'133	1'194'099
Contributions de diverses organisations		17'693'639	27'824'011
Contributions et dons du domaine institutionnel		23'651'645	37'565'122
Total des recettes de l'aide humanitaire		30'988'647	41'703'825

RECETTES SANS AFFECTATION

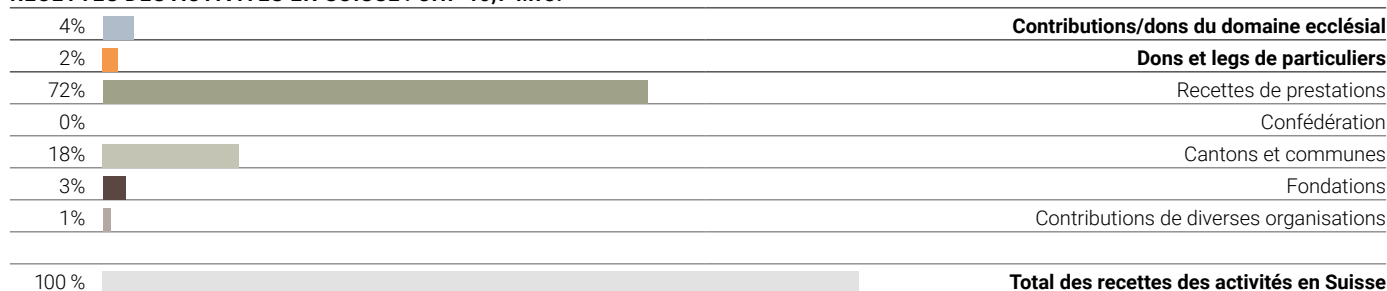
Montants cibles des Églises cantonales	6.4.3	2'183'628	2'205'755
Églises cantonales et paroisses		4'314'724	3'932'074
Particuliers		8'773'455	7'180'876
Legs		1'918'017	3'117'215
Divers		850'541	969'453
Total des recettes sans affectation		18'040'364	17'405'373

TOTAL DES RECETTES/PERFORMANCE OPÉRATIONNELLE


113'969'090

137'275'509

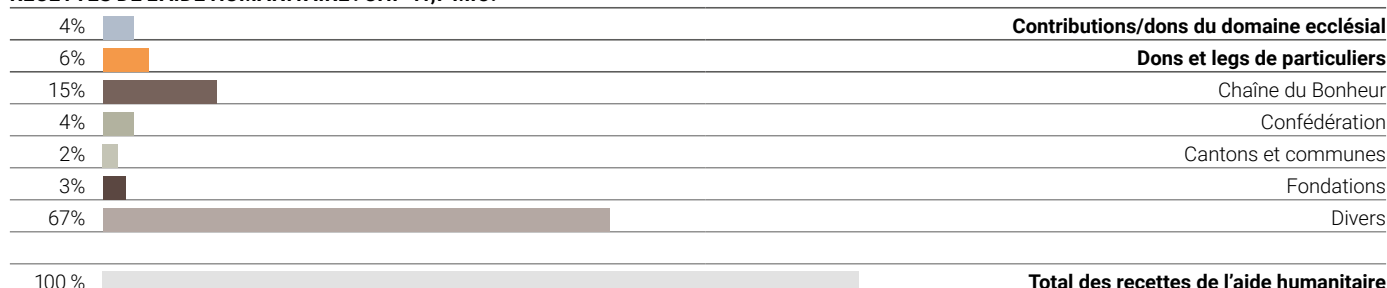
RECETTES DES ACTIVITÉS EN SUISSE : CHF 46,7 MIO.



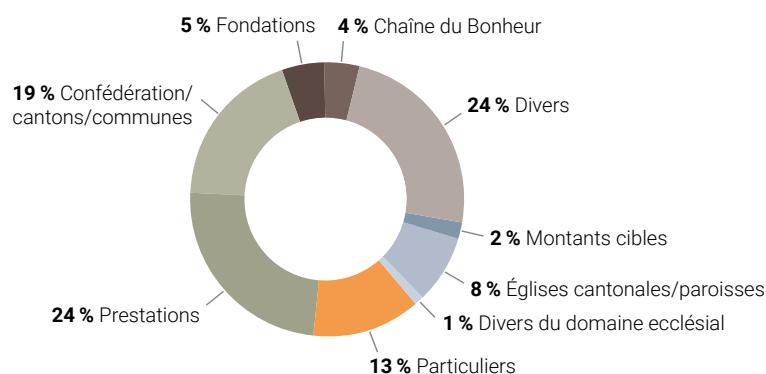
RECETTES DES ACTIVITÉS À L'ÉTRANGER : CHF 31,5 MIO. (hors aide humanitaire)



RECETTES DE L'AIDE HUMANITAIRE : CHF 41,7 MIO.



RECETTES TOTALES : CHF 137,3 MIO.



3 Compte d'exploitation, dépenses

en CHF

Annexe

2022

2023

DÉPENSES POUR LES ACTIVITÉS EN SUISSE

Conseil et représentation juridiques pour requérant-e-s d'asile	10'437'722	0
Divers projets de plaidoyer pour personnes socialement défavorisées	1'365'095	0
Plaidoyer en faveur des personnes socialement défavorisées	11'802'817	0
Insertion professionnelle	3'792'785	0
Structure au quotidien et rencontres	3'214'268	0
Accompagnement au logement	2'563'282	0
Langue	2'881'556	0
Interprétariat communautaire et médiation interculturelle	5'011'384	0
Petite enfance et formation parentale	71'232	0
Âge et migration	1'130'687	0
Intégration sociale	18'665'195	0
Divers projets/contributions à des projets	1'429'253	0
Total des dépenses pour les projets en Suisse	31'897'265	0
Suivi des projets et travail de fond	2'338'006	0
Représentation et conseil juridiques	0	18'747'659
Asile et migration	0	18'747'659
Intégration et emploi	0	5'964'263
Vivre-ensemble et participation	0	9'180'273
Formation et développement des compétences linguistiques	0	4'253'006
Interprétariat communautaire	0	4'856'167
Inclusion	0	24'253'709
Autres	0	187'347
Total des dépenses pour les projets en Suisse	0	43'188'714
Suivi des projets et travail de fond	0	2'739'410
Total des dépenses pour les activités en Suisse	34'235'270	45'928'124

DÉPENSES POUR LA SENSIBILISATION ET LA MOBILISATION

Engagement en matière de politique de développement et de politique sociale	2'484'459	2'698'755
Information et sensibilisation	1'980'211	2'557'476
Total des dépenses pour la sensibilisation et la mobilisation	4'464'670	5'256'231

DÉPENSES POUR LES ACTIVITÉS À L'ÉTRANGER


Coopération au développement	17'804'299	22'622'750
Collaboration avec les Églises	2'262'069	2'055'321
Total des dépenses pour les projets à l'étranger (hors aide humanitaire)	20'066'368	24'678'071
Projets et réseaux internationaux	1'461'211	2'223'858
Suivi des projets et travail de fond	2'690'186	3'243'935
Total des dépenses pour les activités à l'étranger (hors aide humanitaire)	24'217'766	30'145'864
Projets d'aide humanitaire	29'260'679	43'260'625
Projets et réseaux internationaux	0	62'653
Suivi des projets et travail de fond	1'057'692	1'558'271
Total des dépenses pour l'aide humanitaire	30'318'372	44'881'549
Total des dépenses pour les activités à l'étranger	54'536'137	75'027'413
Total des dépenses pour les activités des projets	93'236'078	126'211'768

ADMINISTRATION ET COMMUNICATION

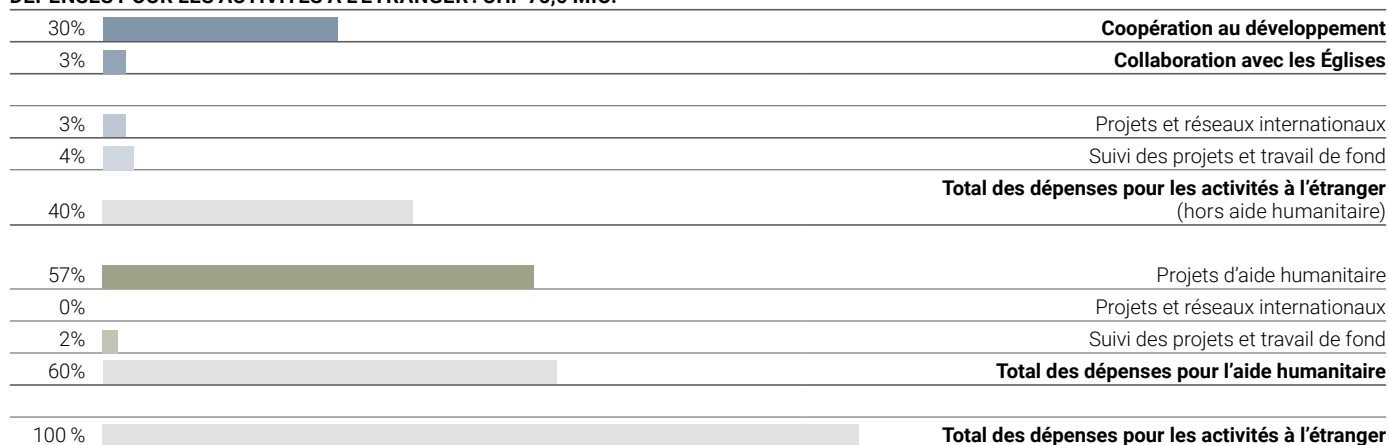
Administration centrale		5'963'113	4'033'177
Communication et frais généraux de publicité (dépenses nettes)	6.4.4	4'589'569	3'263'363
Recherche de fonds (dépenses nettes)	6.4.5	4'334'079	4'982'521
Total administration et communication	6.4.6	14'886'762	12'279'061

TOTAL DES DÉPENSES LIÉES À L'APPORT DE PRESTATIONS	108'122'839	138'490'829
---	--------------------	--------------------

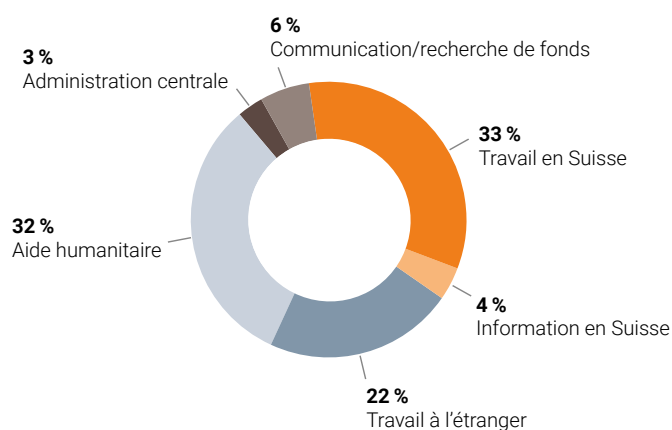
DÉPENSES POUR LES ACTIVITÉS EN SUISSE : CHF 45,9 MIO.



DÉPENSES POUR LES ACTIVITÉS À L'ÉTRANGER : CHF 75,0 MIO.



TOTAL DES DÉPENSES LIÉES À L'APPORT DE PRESTATIONS : CHF 138,5 MIO.



3 Compte d'exploitation, résultat

en CHF	Annexe	2022	2023
RÉSULTAT D'EXPLOITATION		5'846'250	-1'215'320
Produits financiers des placements de capitaux	6.4.7	937'393	1'107'481
Charges financières liées aux placements de capitaux	6.4.7	-5'433'163	-539'024
Résultat immobilier	6.4.8	153'654	139'066
Charges et produits extraordinaires, uniques ou hors période	6.4.9	0	-1'210'245
RÉSULTAT AVANT VARIATION DU CAPITAL DES FONDS		1'489'460	-1'718'040
Variation des fonds (hausse -/baisse +)		-5'255'600	-55'438
Total de la variation des fonds		-5'255'600	-55'438
RÉSULTAT ANNUEL (AVANT VARIATION DU CAPITAL DE L'ORGANISATION)		-3'766'139	-1'773'479
Variation du capital lié (attribution -/prélèvement +)	6.4.9 + 6.4.10	707'451	1'030'714
Variation du capital libre (attribution -/prélèvement +)		3'058'689	742'765
		0	0

4 Flux de trésorerie au 31 décembre

en CHF

2022

2023

FLUX DE TRÉSORERIE PROVENANT DES ACTIVITÉS OPÉRATIONNELLES

Résultat de l'exercice (avant attribution au capital de l'organisation)	-3'766'139	-1'773'479
Variation du capital des fonds	5'255'600	55'438
Amortissement des immobilisations corporelles/immobilisations incorporelles	476'278	530'542
Recettes générées par la vente de biens immobiliers affectés	0	0
Provisions (constitution +/dissolution -)	-59'909	-55'563
Autres dépenses (+)/recettes (-) sans conséquence sur la trésorerie	0	326'493
Titres (augmentation -/diminution +)	3'324'136	-867'867
Créances (augmentation -/diminution +)	-6'821'600	-206'412
Actifs transitoires (augmentation -/diminution +)	-3'206'165	-563'532
Engagements provenant de livraisons et de prestations (augmentation +/diminution -)	4'688'294	1'948'170
Autres engagements (augmentation +/diminution -)	-200'546	-817'033
Engagements à long terme	-1'000'000	0
Passifs transitoires (augmentation +/diminution -)	10'032'944	-27'661
Ajustement de la valeur des placements financiers	0	703'381

Flux de trésorerie provenant des activités opérationnelles (cashflow)

8'722'891

-747'523

FLUX DE TRÉSORERIE PROVENANT DES ACTIVITÉS D'INVESTISSEMENT

Investissements en placements financiers	-1'091'959	-1'290'506
Investissements en immobilisations corporelles	-262'637	-534'899
Investissements en immobilisations incorporelles	0	-146'381
Désinvestissements en placements financiers	399'712	294'965
Désinvestissements en immobilisations corporelles	0	0
Désinvestissements en immobilisations incorporelles	41'652	0

Flux de trésorerie provenant des activités d'investissement

-913'232

-1'676'821

VARIATION DES LIQUIDITÉS

7'809'659

-2'424'344

Situation initiale des liquidités du flux de trésorerie (01.01)	40'388'719	48'198'377
Situation à la clôture des liquidités du flux de trésorerie (31.12)	48'198'377	45'774'033

VÉRIFICATION DE LA VARIATION DES LIQUIDITÉS

7'809'659

-2'424'344

Composition des liquidités du flux de trésorerie : voir annexe 6.3.1
Méthode appliquée : mode de calcul indirect

5 Tableau de variation du capital

Capital des fonds	Situation au	Entrées	Sorties	Transferts internes ¹	Situation au
en CHF	01.01.2023	2023	2023	2023	31.12.2023
ÉTRANGER					
Étranger (hors aide humanitaire)	24'294'569	31'722'635	-33'781'822	-70'890	22'164'496
Fonds des projets en Europe	1'803'256	4'285'745	-5'075'921	-184'143	828'938
Fonds des projets en Afrique	1'206'502	7'601'523	-8'175'908	0	632'116
Fonds des projets en Asie	471'956	4'575'315	-2'953'039	-566'768	1'527'464
Fonds des projets en Amérique latine	923'304	1'666'992	-2'460'858	110	129'548
Fonds des projets de parrainage	984'405	176'968	-637'865	0	523'508
Fonds d'organisations (Pain pour le prochain, etc.)	207'697	890'852	-864'016	0	234'534
Fonds DDC de contribution aux programmes, dont part aide humanitaire	0	8'000'000	-8'000'000	0	0
Fonds thématiques (paix, santé, lèpre/sida, etc.)	4'295'451	254'193	-860'993	0	3'688'652
Fonds politique de dév. et conseil thémat. Agenda 2030	823'771	680'254	-779'800	500'000	1'224'225
Fonds politique de dév. et conseil thémat. gestion éthique	172'998	43'088	-215'624	0	463
Fonds politique de dév. et conseil thémat. droit à l'alimentation	305'372	502'664	-667'496	0	140'539
Fonds des activités générales à l'étranger	13'099'857	2'868'167	-2'913'430	179'911	13'234'510
Fonds de la fondation HEKS/EPER Romania Foundation pour la coopération au développement		176'873	-176'873	0	0
Aide humanitaire à l'étranger	11'133'398	41'467'364	-42'841'291	570'890	10'330'361
Fonds d'organisations (Chaîne du Bonheur)	49'621	5'866'713	-5'872'206	-110	44'018
Fonds de la fondation HEKS/EPER Romania Foundation pour l'aide humanitaire	0	4'814'753	-4'813'792	0	961
Fonds aide humanitaire à l'étranger	11'083'777	30'785'898	-32'155'294	571'000	10'285'381
Total des fonds pour l'étranger	35'427'966	73'189'999	-76'623'113	500'000	32'494'857
SUISSE					
Fonds des projets en Suisse issus de dons	2'801'544	2'348'416	-1'961'071	0	3'188'889
Fonds Suisse et sièges	15'541'094	1'044'167	1'490'345	0	18'075'607
Fonds des projets en Suisse issus de contributions (anciennement fonds d'organisations et des pouvoirs publics)	529'198	9'741'967	-9'675'271	0	595'895
Total des fonds pour la Suisse	18'871'836	13'134'550	-10'145'997	0	21'860'390
CAPITAL DES FONDS AVEC AFFECTATION	54'299'805	86'324'549	-86'769'110	500'000	54'355'247
CAPITAL DE L'ORGANISATION					
Capital de la fondation	300'000	0	0	0	300'000
Report des bénéficiaires Roumanie					335'915
Capital libre	15'937'356	527'990	-770'756	-500'000	15'194'591
Capital lié					
Projets de développement stratégiques de toute l'organisation ²	1'210'245	0	-1'210'245	0	0
Réserve stratégique	0	0	0	0	0
Réserve de fluctuation de valeurs des titres	6'713'469	179'531	0	0	6'893'000
CAPITAL DE L'ORGANISATION	24'161'069	707'521	-1'981'000	-500'000	22'723'506
Augmentation (résultat annuel)					-1'437'564

Le tableau de variation du capital présente l'évolution de chaque groupe de fonds et de chaque composante du capital libre, répartis selon les facteurs « Entrées », « Sorties » et « Transferts internes » (voir commentaire à l'annexe 6.3.12).

1) Les transferts internes de plus de CHF 50'000 doivent être approuvés par le Groupe de direction. Cela peut s'avérer nécessaire si un projet reçoit un financement anticipé ou excessif. Les fonds sont prioritairement transférés à un projet de suivi ou, à défaut, à un projet similaire d'un point de vue géographique et/ou thématique.

2) Engagements conditionnels : au printemps 2019, l'Administration fédérale des contributions a effectué un contrôle TVA des années 2014 à 2018 chez Pain pour le prochain. Selon les conclusions de ce contrôle, en pratique, Pain pour le prochain ne peut plus déduire l'impôt anticipé. À la suite de la décision négative du Tribunal administratif fédéral et après concertation avec des conseillères et des conseillers spécialistes de la TVA de KPMG et de BDO, le Groupe de direction de l'EPER a décidé d'accepter cette décision et de ne pas recourir contre le jugement devant le Tribunal fédéral.

6 Annexe aux comptes annuels

6.1 BASES DE LA PRÉSENTATION DES COMPTES

Bases de la présentation des comptes

La présentation des comptes de l'Entraide Protestante Suisse (EPER) est conforme aux recommandations relatives à la présentation des comptes (normes Swiss GAAP RPC 21), à la législation suisse, à ses statuts et aux normes Zewo. Les comptes annuels présentent un reflet fidèle de la fortune, des finances et des revenus. Ils sont exprimés en francs suisses. L'EPER est une fondation de droit suisse.

Organisation de la présentation des comptes

Les comités cantonaux de l'EPER sont subordonnés aux Églises membres de l'Église évangélique réformée de Suisse (EERS); par conséquent, leurs comptes ne sont pas consolidés. Les bureaux de coordination de l'EPER dans les pays d'intervention qui ne sont pas des entités juridiques distinctes sont entièrement intégrés dans les comptes individuels de l'EPER. Les transactions avec les bureaux de coordination qui sont des entités juridiques distinctes sont présentées dans les comptes individuels comme des transactions avec des filiales. C'est notamment le cas, en 2023, pour la Fondation HEKS Romania Foundation.

Organisations et personnes proches

Sont considérées comme proches les personnes suivantes : membres actuels et anciens membres du Conseil de Fondation et du Groupe de direction, de même que les organisations contrôlées par des membres du Conseil de Fondation ou du Groupe de direction. Sont considérées comme proches les organisations suivantes : EERS, Alliance Sud et la fondation de prévoyance du personnel de l'EPER. Il n'y a pas eu de transaction contraire aux conditions usuelles du marché.

6.2 PRINCIPES D'ÉTABLISSEMENT DU BILAN ET D'ÉVALUATION

Recettes/revenus d'exploitation

Les dons et les legs sont pris en compte après réception du paiement, les recettes issues des prestations et les contributions des institutions aux projets sont délimitées pour chaque exercice après fourniture de la prestation.

Dépenses

Les dépenses sont délimitées par exercice et par prestation. Les prestations non encore fournies par les organisations partenaires de la Division Coopération internationale sont provisionnées à l'actif du bilan pour être réutilisées à la période comptable suivante.

Administration et communication

Les charges d'administration et de communication sont calculées dans le compte d'exploitation selon le principe de la structure par centre de coûts. Au point 6.4.6, les calculs selon la méthodologie Zewo suivent aussi cette méthode.

Titres cotés en bourse

Les titres sont inscrits au bilan à la valeur du cours du jour.

Immobilisations

Les autres immobilisations corporelles sont comptabilisées sur la base des frais d'acquisition minorés des amortissements. La limite d'activation est de CHF 3000¹. L'amortissement est linéaire sur la durée suivante :

Terrains et bâtiments :

50 ans, jusqu'à valeur foncière minimale

Aménagements locatifs des locaux situés

à la Seminarstrasse 28, à Zurich :

15 ans, ou jusqu'à la fin du bail

Autres aménagements locatifs :

5 ans, ou jusqu'à fin du bail

Autres immobilisations corporelles¹/immobilisations incorporelles :

2 à 5 ans

¹) Les immobilisations corporelles dans les bureaux de coordination à l'étranger sont en partie soumises à des prescriptions locales, spécifiques au pays ; la méthode d'amortissement directe leur est parfois appliquée.

Placements financiers

Les placements financiers incluent les participations ou parts dans des projets à responsabilité partagée, les participations dans des filiales et les prêts à des tiers. Elles sont portées au bilan à leur valeur d'acquisition minorée des ajustements de valeur nécessaires.

Provisions et ajustements de valeur

Des provisions sont constituées pour les engagements juridiques et effectifs existants ou attendus. Le montant des provisions se fonde sur l'évaluation du Conseil de fondation et correspond aux dépenses futures escomptées à la date de clôture du bilan. Les ajustements de valeur sont constitués pour tous les risques identifiables et figurent dans les actifs, sous un poste correctif.

Autres actifs/autres capitaux étrangers à court et long termes

Sauf indication contraire, le bilan des autres capitaux étrangers à court et long termes est établi sur la base des valeurs nominales, minorées des éventuels ajustements de valeur requis.

Institutions de prévoyance

Un plan de prévoyance sous le régime de la primauté existe auprès d'une fondation collective indépendante de prévoyance professionnelle. Les charges totales de prévoyance de l'employeur se limitent aux cotisations selon le point 6.3.15 – Institutions de prévoyance. Lors de l'établissement des comptes annuels, la fondation collective présentait un taux de couverture positif d'après un bilan non audité.

La fondation de prévoyance patronale du personnel est une fondation qui offre ses prestations uniquement aux collaboratrices et aux collaborateurs de l'EPER. La fondation EPER n'a aucun droit à des surdotations ni à aucune autre prestation de la fondation de prévoyance patronale du personnel.

Selon les estimations de l'EPER, au 31.12.2023, aucun bénéfice ne découle de surdotations des deux fondations. Il n'existe aucune réserve de cotisations d'employeur.

6.3 EXPLICATIONS DU BILAN

6.3.1 Liquidités

Les liquidités comprennent les encaisses, les avoirs de chèques postaux, les avoirs bancaires.

6.3.2 Titres cotés en bourse en CHF	31.12.2022	31.12.2023
Obligations en CHF	9'510'885	13'048'360
Obligations en devises étrangères	6'575'218	2'397'540
Actions Suisse et étranger	12'535'902	14'290'527
Titres valeurs mobilières	356'177	0
Titres placements alternatifs	2'452'426	2'562'048
Total	31'430'608	32'298'475

Le placement des titres est soumis à un règlement de placement conforme à la charte et aux principes de l'EPER. Les placements sont effectués sur la base de l'approche de durabilité de la Banque J. Safra Sarasin et de la

Banque Alternative Suisse, qui prend en compte aussi bien un rating d'entreprises qu'un rating de branche. Le respect de ce règlement est contrôlé par la Commission des finances du Conseil de fondation.

Produits dérivés	31.12.2022	31.12.2023
Valeur de contrat et valeur nominale	6'248'725	4'703'287
Valeurs de remplacement positives	0	154'543
Valeurs de remplacement négatives	0	10'925

Pour couvrir les risques de change liés aux titres en devises étrangères, l'EPER a effectué des opérations de couverture de change. Les instruments dérivés ouverts ont été saisis à la valeur du marché au 31.12.2023 et inscrits au bilan sous les créances restantes ou les engagements à court terme.

Les plus (moins)-values des dérivés pour couvrir les opérations de base seront comptabilisées de manière similaire à l'opération correspondante dans le compte de résultat.

6.3.3 Créances en CHF	31.12.2022	31.12.2023
Créances sur livraisons, prestations et engagements	9'369'414	12'874'109
Corrections de valeur	-46'200	-46'200
Autres créances à court terme envers des tiers	96'043	86'856
Autres créances à court terme envers des organisations proches	2'945'180	887'783
Autres créances à court terme InterCompany de toute l'EPER	0	0
Autres créances à court terme envers des services de l'État	1'308'987	77'290
Total	13'673'425	13'879'837

Le poste « Créances sur livraisons, prestations et engagements » contient les créances liées à des promesses de soutien de projets de diverses organisations (telles que l'Église évangélique vaudoise, le Secrétariat d'État

aux migrations et les Églises cantonales), ainsi que les créances sur les prestations fournies (dans le cadre de projets).

6.3.4 Immobilisations corporelles en CHF	Bestand	Zugänge	Abgänge	Bestand
Valeurs d'acquisition ou valeurs brutes actuelles	1.1.2022	2022	2022	31.12.2022
Terrains et bâtiments	5'424'085	18'000	0	5'442'085
Investissements dans des objets locatifs	1'697'472	16'736	0	1'714'208
Autres immobilisations corporelles	1'296'413	0	0	1'296'413
Total	8'417'969	34'736	0	8'452'706
Amortissements cumulés				
Terrains et bâtiments	-1'434'652	-96'662	0	-1'531'314
Investissements dans des objets locatifs	-1'160'706	-96'649	0	-1'257'355
Autres immobilisations corporelles	-1'127'200	-67'551	0	-1'194'750
Total	-3'722'557	-260'862	0	-3'983'419
Immobilisations corporelles de bureaux de coordination à l'étranger ¹	203'784	227'901	-79'890	351'795
Total	203'784	227'901	-79'890	351'795
Valeur comptable nette	4'899'198	262'637	-340'752	4'821'080
Valeurs d'acquisition ou valeurs brutes actuelles	1.1.2023	2023	2023	31.12.2023
Terrains et bâtiments	5'442'085	9'947	0	5'452'032
Investissements dans des objets locatifs	1'714'208	116'073	0	1'830'281
Autres immobilisations corporelles	1'296'413	416'724	-767'752 ¹	945'384
Total	8'452'706	542'744	-767'752	8'227'697
Amortissements cumulés				
Terrains et bâtiments	-1'531'314	-96'662	0	-1'627'977
Investissements dans des objets locatifs	-1'257'355	-91'205	0	-1'348'559
Autres immobilisations corporelles	-1'194'750	-62'336	767'752 ¹	-489'334
Total	-3'983'418	-250'203	767'752	-3'465'870
Immobilisations corporelles de bureaux de coordination à l'étranger ¹	351'795	0	-101'288	250'507
Total	351'795	0	-101'288	250'507
Valeur comptable nette	4'821'083	0	-101'288	5'012'335

¹⁾ Sur instruction de BDO lors de la révision intermédiaire, les immobilisations qui n'étaient plus utilisées, leurs valeurs et les corrections de valeur ont été supprimées.

6.3.5 Placements financiers en CHF	31.12.2022	31.12.2023
Participations/parts dans des projets à responsabilité partagée :		
- Texaid-Textilverwertungs-Aktiengesellschaft ^{1,3} (125 actions nominatives à val. nom. CHF 1000 = 8,34 %)	1	1
- Genossenschaft Wohnstadt Basel ³ (part sociale CHF 100'000)	100'000	100'000
- Société Coopérative de Développement Ecuménique Oikokredit (part sociale EUR 27'277 + USD 26'525)	62'152	56'666
- claro fair trade AG	16'413	78'349
Total des participations/parts dans des projets à responsabilité partagée	178'565	235'016
Prêts à des tiers ²	2'156'447	2'320'317
Prêts divers à des tiers et cautions	1'007'110	1'048'949
Total des prêts	3'163'556	3'369'266
Total	3'342'123	3'604'283

¹⁾ Les 125 actions nominatives ont été cédées le 30.06.2023. Une participation de CHF 1 est inscrite dans les comptes à titre d'information, car au cours de la période 2023-2026, CHF 626'374,94 seront versés chaque année, soit un total de CHF 1'879'124,82. Ces recettes ne sont pas comptabilisées en 2023 et sont donc intégralement inscrites, y compris la valeur résiduelle (CHF 1), les années suivantes.

²⁾ Prêts accordés à des organisations en Roumanie, au Myanmar, au Kosovo et au Honduras pour le financement de projets de microcrédits et de nouveaux projets participatifs destinés à promouvoir l'agriculture dans différents pays.

³⁾ Évalué à la valeur d'acquisition, moins les ajustements de valeur nécessaires.

6.3.6 Immobilisations incorporelles en CHF	Bestand	Zugänge	Abgänge	Bestand
Valeurs d'acquisition ou valeurs brutes actuelles	1.1.2022			31.12.2022
Immobilisations incorporelles	1'759'353	0	-41'652	1'717'701
Amortissements cumulés				
Immobilisations incorporelles	-1'326'742	-135'526	0	-1'462'268
Valeur comptable nette	432'610	-135'526	-41'652	255'433
Valeurs d'acquisition ou valeurs brutes actuelles	1.1.2023			31.12.2023
Immobilisations incorporelles	1'717'701	146'381	0	1'864'082
Amortissements cumulés				
Immobilisations incorporelles	-1'462'268	-147'478	0	-1'609'806
Valeur comptable nette	255'433	-1'096	0	254'337

6.3.8 Autres engagements à court terme en CHF	31.12.2022	31.12.2023
Engagements envers des services de l'État et des assurances sociales	6'015'664	5'831'756
Autres engagements	824'221	191'096
Total	6'839'885	6'022'852

6.3.9 Passifs de régularisation en CHF	31.12.2022	31.12.2023
Régularisations sur soldes de congés/heures supplémentaires	1'458'168	2'132'434
Autres passifs de régularisation ¹	13'274'655	12'572'728
Total	14'732'823	14'705'161

¹) Revenus reçus pour l'année suivante (notamment DDC, voir 6.4.2).

6.3.11 Provisions en CHF	Situation 1.1.2023	Constitution	Utilisation	Dissolution	Situation 31.12.2023
Provisions pour locations ¹	146'218	0	0	0	146'218
Provisions pour les obligations de pension en faveur du personnel des bureaux de coordination à l'étranger	785'238	144'419	-199'982	0	729'675
Total	931'456	144'419	-199'982	0	875'893

¹) Les provisions pour locations sont prévues pour des dommages et des frais de remise en état.

6.3.12 Capital des fonds affectés en CHF	31.12.2022	31.12.2023
Capital des fonds affectés	54'299'808	54'355'247
Total	54'299'808	54'355'247

L'EPER utilise les fonds conformément au but défini, qu'il s'agisse de projets précis ou de domaines d'activités. L'affectation des dons a pour conséquence que ceux-ci ne sont souvent pas utilisés la même année. En moyenne, ils restent 9 à 12 mois dans un fonds avant d'être affectés.

En outre, les fonds contiennent aussi des legs importants qui sont liés à une condition d'utilisation sur une large durée. Un registre sur l'état et l'utilisation des dons affectés est tenu pour plus de 300 fonds. Une synthèse de ces fonds apparaît en page 10, à la rubrique « Tableau de variation du capital ».

6.3.13 Capital lié en CHF	31.12.2022	31.12.2023
Réserve stratégique	1'210'245 ¹	0
Réserve de fluctuation de titre ²	6'713'469	6'893'000
Total	7'923'713	6'893'000

¹) Pour les dissolutions de réserves stratégiques, voir le point 2) page 10.

²) L'EPER a créé une réserve pour les fluctuations de valeurs de titres afin de compenser les variations de cours des actifs immobilisés. Les dons ne peuvent pas être utilisés pour constituer cette réserve.

Ordre de grandeur cible et calcul de la réserve de fluctuation de titres	31.12.2022	31.12.2023
10 % sur les obligations en CHF	950'802	1'304'000
15 % sur les obligations en devises étrangères	986'283	360'000
30 % sur les actions	3'933'803	4'287'000
30 % sur les placements alternatifs	0	769'000
5 % sur l'immobilier	842'581	173'000
Total de l'ordre de grandeur cible	6'713'469	6'893'000
Excédent de la réserve +/déficit de la réserve -	0	0
Réserve de fluctuation de titres existante en % de la situation du portefeuille de titres	21.4%	21.3%

6.3.14 Données concernant le capital de l'organisation

L'EPER est passée au 1^{er} janvier 2004 du statut d'association à celui de fondation de droit suisse dotée d'un capital de fondation de CHF 200'000. Le capital de fondation a été versé par l'EERS, Berne.

Les excédents de charges et de produits sont comptabilisés avec le capital libre. À la suite de la fusion avec Pain pour le prochain, les CHF 100'000 apportés ont été ajoutés au capital de la fondation, qui s'élève désormais à CHF 300'000.

6.3.15 Institutions de prévoyance en CHF

Bénéfice financier/ engagement financier et coûts de prévoyance	Sur/sous-dotation ¹		Part financière de l'organisation	Modification p. r. à l'année précédente	Montants limités à l'année en cours	Coûts de prévoyance	
	31.12.2023	31.12.2022				2022	2023
Institution de prévoyance	0	0	0	0	3'512'978	2'927'720	3'512'978
Fonds de prévoyance patronale	-4'484	-4'484	0	4'485	0	0	1

¹) Dernier bilan disponible révisé de la Fondation Abendrot et de la fondation de prévoyance patronale au 31.12.2021.

6.4 EXPLICATIONS CONCERNANT LE COMPTE D'EXPLOITATION

L'EPER n'a pas reçu de dons en nature significatifs durant l'année sous revue.

6.4.1 Recettes issues de projets de prestations en CHF

Dans le cadre de sa Stratégie 2023–2027, l'EPER met l'accent sur ses thèmes prioritaires « asile et migration » et « inclusion » dans ses activités en Suisse. Le tableau ci-dessous présente les recettes des prestations réparties par thème prioritaire stratégique et par siège.

Recettes de prestations 2023

	Total 2022	Siège d'Argovie/ Soleure	Siège des deux Bâle	Siège de Berne	Siège de Suisse orientale	Siège de Zurich/ Schaffhouse	Siège romand	Suisse entière ¹	Total 2023
Asile et migration	11'071'321	775'696	82'886	0	764'216	945'788	481'977	15'245'297	18'295'860
Représentation et conseil juridiques	11'071'321	775'696	82'886	0	764'216	945'788	481'977	15'245'297	18'295'860
Inclusion	13'156'190	2'141'251	1'106'480	682'585	1'478'387	2'938'502	2'034'814	4'867'688	15'249'708
Intégration et emploi	2'441'467	86'201	7'067	50'551	198'628	523'275	2'005'033	0	2'870'755
Vivre-ensemble et participation	5'124'744	2'055'050	1'064'422	57'745	162'259	2'415'227	2'008	0	5'756'712
Formation et développement des compétences linguistiques	1'499'082	0	34'991	574'289	1'117'501	0	27'773	0	1'754'553
Interprétariat communautaire	4'090'898	0	0	0	0	0	0	4'867'688	4'867'688
Autres	0	0	0	0	300	0	0	0	300
Suivi des projets et travail de fond		0	-300	0	0	0	-10	0	-310
Recettes totales des activités en Suisse	25'017'088	2'916'947	1'189'066	682'585	2'242'904	3'884'290	2'516'781	20'112'984	33'545'558

1) Y compris programmes interrégionaux.

6.4.2 Contributions de la Confédération au travail à l'étranger en CHF

2022

2023

Contributions de la Confédération

Contribution de la DDC aux programmes	7'680'000	8'000'000
Mandats DDC et contributions aux projets coop. dév.	2'854'796	5'698'712
Mandats DDC et contributions aux projets AH	1'236'272	1'715'741
Total des contributions financières de la Confédération ¹	11'771'068	15'414'453

Contributions de donatrices et de donateurs institutionnels > CHF 500'000

ACT Alliance	890'898	2'704'381
Affaires étrangères du Liechtenstein	200'000	0
Bread for the World	868'955	711'936
CARE	1'230'827	1'780'900
Chaîne du Bonheur	0	6'131'713
Christian Aid	3'407'506	1'173'310
Diakonie Austria	0	1'282'749
EEA / Norway Grants	136'360	0
Union européenne ²	3'752'923	4'053'849
International Organization for Migration Bangladesh	0	650'559
Ministère danois des affaires étrangères – Danida	322'735	0
Norwegian Church Aid	1'848'347	4'790'665
Oxfam Novib	611'303	0
Tavola Valdese	0	547'520
Agences de l'ONU	3'309'784	0
Bureau des Nations Unies pour la coordination des affaires humanitaires	0	1'395'037
Programme des Nations Unies pour le développement République démocratique du Congo	0	1'149'905
Haut-Commissariat des Nations unies pour les réfugiés Roumanie	0	730'849
UNICEF Venezuela	0	680'531
Gouvernement américain ²	3'237'881	7'282'676
Total des contributions financières de donatrices et de donateurs institutionnels	19'817'519	35'066'578

¹) Toutes les contributions ont été délimitées par période comptable en fonction de l'avancement de la mise en œuvre des projets concernés. Au 31.12.2023, les actifs de régularisation pour les contributions de la Confédération s'élevaient à CHF 300'000 (2022: CHF 0), et les passifs de régularisation à CHF 2'534'171 (2022: CHF 3'426'960).

²) Comprend des contributions directes et indirectes.

6.4.3 Montants cibles des Églises cantonales en CHF

2022

2023

Montants cibles des Églises cantonales selon le compte d'exploitation	2'183'628	2'205'755
Total	2'183'628	2'205'755

6.4.4 Communication et frais généraux de publicité (dépendances nettes) en CHF	2022	2023
Communication et frais généraux de publicité	4'589'569	3'263'363
Total	4'589'569	3'263'363

6.4.5 Recherche de fonds (dépendances nettes) en CHF	2022	2023
Recherche de fonds	4'334'079	4'982'521
Total net ¹	4'334'079	4'982'521

Durant l'exercice en question, l'organisation a eu recours à des conditions spéciales usuelles à la branche.

1) Les dépenses en recherche de fonds sont calculées selon les critères Zewo.

6.4.6 Administration et communication en CHF	2022	2023
Frais administratifs selon les critères Zewo ¹	14'886'762	12'279'061
En % des dépenses totales	13.8%	8.9%

6.4.7 Résultat financier sur le produit de la fortune en CHF	2022	2023
Produit financier		
Produit sur actions	462'436	589'149
Produit sur obligations	221'099	0
Autres produits sur intérêts	3'181	3'161
Différences de cours sur actions (bénéfices réalisés et non réalisés)	0	458'134
Autres produits financiers	213'255	52'426
Produits divers	37'422	4'611
Total	937'393	1'107'481
Charges financières		
Charges financières	-343'969	-160'330
Différences de cours sur actions (pertes réalisées et non réalisées)	-5'061'401	0
Autres charges financières	-27'793	-378'694
Total	-5'433'163	-539'024
Résultat financier net	-4'495'770	568'457

6.4.8 Résultat immobilier en CHF	2022	2023
Produit immobilier	299'501	300'293
Charges immobilières	-72'357	-64'565
Amortissements sur terrains et bâtiments (voir 6.3.4)	-96'662	-96'662
Allocation de biens immobiliers affectés à l'aide humanitaire	23'172	0
Total	153'654	139'066

6.4.9 Charges/produits exceptionnels en CHF	2022	2023
Dissolution du débiteur TVA après la décision négative du Tribunal administratif fédéral (ex Pain pour le prochain) du 06.10.2023 en ce qui concerne la déduction de l'impôt anticipé 2013–2018	0	-1'210'245
Total	0	-1'210'245

6.4.10 Variation de la réserve de fluctuation de titres en CHF	2022	2023
Réserve de fluctuation de valeurs sur titres issue du résultat annuel	707'451	-179'531
Réserve de fluctuation de valeurs sur titres issue des fonds libres	0	0
Total	707'451	-179'531

L'EPER a créé une réserve pour les fluctuations de valeurs de titres afin de compenser les variations de cours des actifs immobilisés. Les dons ne peuvent pas être utilisés pour constituer cette réserve (voir 6.3.13 pour ordre de grandeur cible et calcul).

6.5 AUTRES DONNÉES

Toutes les données sont en CHF	2022	2023
Cautionnement et obligations de garantie	p.m.	p.m.
Cautionnement solidaire lié aux participations aux sociétés simples suivantes : Convention d'assurance de prêt de plus de CHF 200'000 de rang postérieur		
Leasing/engagements de loyers		
Il n'existe pas d'engagement de leasing. Les engagements de loyer qui ne peuvent pas expirer ou être résiliés au cours des 12 prochains mois s'élèvent à CHF 4'806'857 (année précédente : CHF 4'641'604). CHF 2'248'839 arrivent à échéance en 2024, CHF 4'106'886 dans un délai d'un à cinq ans et CHF 0 dans plus de cinq ans.		
Droits de gage		
Les immobilisations corporelles sont libres de tout droit de gage.		
Engagements envers des fonds de prévoyance	79'567	0
Total des amortissements	476'278	424'817
Charges du personnel	46'544'627	60'188'805
dont contributions de prévoyance professionnelle	2'927'720	3'512'978
Indemnités du Conseil de fondation	57'950	74'552
dont au président (honoraires et jetons de présence)	22'500	22'865
Indemnités de la direction (dont contributions patronales)	1'004'045	1'038'614
dont contributions patronales	178'495	202'668
Dédommagement du directeur	160'223	175'820
Honoraires de l'organe de révision		
Prestations en matière de révision liées à l'examen des comptes annuels	64'620	64'620
Travail bénévole		
Heures de travail bénévole fournies	82'870	75'393
dont pour la Campagne œcuménique	71'400	62'000
Organisations proches		
Organisation	Transaction	
Alliance Sud	Montant acquitté	370'000
ACT Alliance	Montant acquitté	56'250
Act Alliance EU	Montant acquitté	41'800
Conseil œcuménique des Églises	Montant acquitté	125'317
fairunterwegs	Montant acquitté	15'000
artlink	Montant acquitté	0
humanrights.ch	Montant acquitté	24'900

Représentation dans des comités

L'EPER est membre d'organisations nationales et internationales.

Membre de :

- ACT Alliance
- ACT Alliance EU
- AGUASAN
- Alliance Sud
- BEAM Exchange
- Blue Community Network
- Chrétien.ne.s pour la protection du climat
- CHS Alliance
- cinfo
- Climate Land Ambition and Rights Alliance (CLARA)
- DEval
- Diaconie Suisse
- Réseau œcuménique de l'eau
- Commission fédérale des migrations
- Eurodiaconia
- Femmes protestantes en Suisse
- fairunterwegs
- Fondia – Fondation pour la promotion de la diaconie de proximité dans le cadre de l'Église évangélique réformée de Suisse
- Forum pour les droits humains en Israël/Palestine
- Global Interagency Security Forum (GISF)
- Réseau mondial pour le droit à l'alimentation et à la nutrition
- humanrights.ch
- International Land Coalition (ILC)
- INTERPRET
- Communauté de travail interreligieuse en Suisse (IRAS COTIS)
- Alliance Climatique Suisse
- Association suisse pour la protection du climat
- La plateforme suisse de promotion de la paix (KOFF)
- Coalition Mercosur
- Forum national âge et migration
- Plateforme des ONG suisses pour les droits humains
- NPO Finanzforum

- Coalition suisse sur l'huile de palme
- Plateforme Agenda 2030
- Plateforme sans-papiers Suisse
- proFonds
- Société suisse d'évaluation (SEVAL)
- Organisation suisse d'aide aux réfugiés (OSAR)
- Coalition pour des multinationales responsables
- Coalition suisse pour le droit aux semences
- Alliance suisse contre les SLAPP
- Swiss Fair Trade
- Swissfundraising
- Swiss NGO Platform
- Swiss Forum on Rural Advisory Services (SFRAS)
- Swiss Water and Sanitation Consortium (SWSC)
- Swiss Water Partnership (SWP)
- Fondation Max Havelaar
- Transparency International
- Insertion Suisse
- benevol Suisse
- Conseil œcuménique des Églises (COE)
- Zewo

Représentation dans des organisations faitières :

- Alliance Sud, Berne
- Fondia – Fondation pour la promotion de la diaconie de proximité dans le cadre de l'Église évangélique réformée de Suisse
- Coalition pour des multinationales responsables
- Swissfundraising
- Plateforme Agenda 2030
- INTERPRET
- Forum national âge et migration
- TerrEspoir

Événements depuis la clôture du bilan

Aucun événement n'a eu lieu entre le 31 décembre 2023 et la date d'approbation des présents comptes annuels, qui aurait nécessité une modification des actifs et des passifs de l'EPER au 31 décembre 2023 ou aurait dû être mentionné ici. La publication des présents comptes annuels a été approuvée par le Conseil de fondation le 7 mai 2024.

7 Contributions des Églises

en CHF

Églises soutenant l'EPER 2023	Montant cible régulier	Montants reçus	Montant cible service réfugié-e-s	Montants reçus
Argovie	191'011	191'011	80'724	80'724
Appenzell (AI et AR)	28'548	28'548	12'065	12'065
Bâle-Campagne	110'321	110'321	46'623	46'623
Bâle-Ville	24'810	23'199	10'485	9'801
Berne-Jura-Soleure	625'593	625'593	264'384	50'000
Fribourg	34'442	34'442	14'556	14'556
Genève, Église protestante	26'026	13'013	10'999	5'500
Glaris	13'916	13'916	5'881	5'881
Grisons	76'083	76'083	32'154	32'154
Lucerne	42'763	42'763	18'072	18'072
Neuchâtel	19'985	19'985	8'446	8'446
Nidwald	5'523	5'523	2'334	2'334
Obwald	4'200	4'200	1'775	1'775
Saint-Gall	130'436	130'436	55'124	55'124
Schaffhouse	31'261	31'261	13'211	13'211
Schwyz	25'329	25'329	10'704	10'704
Soleure	18'932	18'932	8'001	8'001
Tessin	102'158	95'000	43'173	20'000
Thurgovie	3'024	0	1'278	0
Uri	1'645	1'645	695	695
Vaud	212'876	0	89'964	32'463
Valais	5'629	5'629	2'379	2'379
Zoug	32'540	32'540	13'752	13'752
Zurich	670'860	676'386	283'516	2'329
Zurich, Église évangélique méthodiste	11'052	0	4'670	0
Total	2'448'963	2'205'755	1'034'965	446'589

Les contributions spécifiques des montants cibles des Églises soutenant l'EPER pour le conseil et la représentation juridiques des personnes requérantes d'asile ainsi que pour le travail d'intégration et les personnes socialement défavorisées sont versées par projet et ne figurent pas dans cette présentation.

8 Rapport de situation

But de l'organisation

Le travail de l'EPER est porté par la vision d'un monde juste, dans lequel la paix règne et la dignité de tous les êtres humains ainsi que les moyens de subsistance naturels sont respectés. Notre objectif est une transition aux niveaux social, économique et politique. L'EPER contribue à améliorer les conditions de vie des personnes en Suisse et à l'étranger et revendique leurs droits. À cette fin, elle sensibilise et mobilise.

Organes

Plus d'informations sur le Conseil de fondation, la Commission d'examen de gestion et l'organigramme dans le rapport annuel en ligne, sur www.eper.ch/rapport-annuel

Postes à temps plein/effectif du personnel

Le nombre de postes en équivalent plein temps était de 392,8 au 31.12.2023.

Analyse des risques

Le Conseil de fondation de l'EPER a émis une directive et des principes de gestion des risques, et chargé la direction d'effectuer une analyse des risques au moins une fois par an. Le système de gestion des risques permet non seulement de reconnaître et d'analyser précocement les risques, mais également de prendre des mesures en conséquence. Le processus d'évaluation des risques exige une saisie et une évaluation systématiques des risques, leur priorisation, l'analyse des influences et la surveillance des mesures afin d'éviter ou de minimiser les risques. Ces derniers sont synthétisés dans une matrice de contrôle des risques.

Autres données

D'autres données ainsi que les éléments constitutifs du rapport de situation et de performance se trouvent dans le rapport annuel en ligne, sur www.eper.ch/rapport-annuel

Toutes les données sont en CHF

DÉPENSES POUR LES ACTIVITÉS EN SUISSE

	Argovie/ Soleure	Deux Bâle	Berne	Suisse orientale	Zurich/ Schaffhouse	Suisse romande	Suisse entière ¹	Total 2023
Asile et migration	1'125'339	518'377	0	1'106'155	1'629'165	975'056	13'393'566	18'747'659
Représentation et conseil juridiques	1'125'339	518'377	0	1'106'155	1'629'165	975'056	13'393'566	18'747'659
Inclusion	2'739'651	2'083'974	5'003'416	3'202'067	3'023'751	3'327'203	4'873'647	24'253'709
Intégration et emploi	218'471	96'409	3'502'871	384'214	471'827	1'290'471	0	5'964'263
Vivre-ensemble et participation	2'521'179	1'669'465	325'327	643'405	2'551'924	1'451'493	17'480	9'180'273
Formation et développement des compétences linguistiques	0	318'100	1'175'219	2'174'448	0	585'239	0	4'253'006
Interprétariat communautaire	0	0	0	0	0	0	4'856'167	4'856'167
Autres	27'900	-282	700	1'200	952	129'596	27'281	187'347
Suivi des projets et travail de fond	302'592	280'011	268'152	298'248	275'210	293'002	1'022'195	2'739'410
Total des dépenses pour les activités en Suisse	4'195'482	2'882'080	5'272'268	4'607'670	4'929'078	4'724'858	19'316'689	45'928'124

1) Y compris programmes interrégionaux.

CONTRIBUTIONS À DES ACTIVITÉS À L'ÉTRANGER

Thèmes prioritaires stratégiques	Europe	Afrique	Asie	Amérique latine	International	Total 2023
Coopération au développement	5'035'011	9'241'432	4'672'830	3'673'476	0	22'622'750
Collaboration avec les Églises	1'695'575	0	359'746	0	0	2'055'321
Total des dépenses pour les activités à l'étranger (hors aide humanitaire)	6'730'586	9'241'432	5'032'576	3'673'476	0	24'678'071
Projets et réseaux internationaux					2'223'858	2'223'858
Suivi des projets et travail de fond ¹						3'243'935
Total des dépenses pour les activités à l'étranger (hors aide humanitaire)	6'730'586	9'241'432	5'032'576	3'673'476	2'223'858	30'145'864
Projets d'aide humanitaire	19'206'026	14'294'988	6'226'488	3'533'122	62'653	43'323'278
Suivi des projets et travail de fond ¹						1'558'271
Total des dépenses pour l'aide humanitaire						44'881'549

Total des dépenses pour les activités à l'étranger

75'027'413

¹) Pour les activités à l'étranger, certains coûts liés au suivi des projets et à la gestion ont été attribués à l'aide humanitaire.

AIDE HUMANITAIRE	2022	2023	+ / -
Asie régionale	-24	0	24
Arménie	0	332'013	332'013
Éthiopie	1'935'160	2'527'793	592'634
Bangladesh	861'520	1'484'664	623'144
Brésil	2'675	0	-2'675
République démocratique du Congo	7'729'063	11'333'865	3'604'802
Europe régionale	180'414	459'261	278'847
Haïti	1'564'327	820'141	-744'186
Honduras	179'690	223'839	44'149
Irak	532'390	266'682	-265'708
Cambodge	76'738	138	-76'600
Région Amérique latine	10'541	1'349	-9'192
Liban	917'860	101'769	-816'091
Moldavie	367'474	1'409'780	1'042'307
Myanmar	0	91'888	91'888
Palestine/Israël	568'248	970'407	402'159
Roumanie	2'814'291	1'924'623	-889'668
Serbie	430'833	20'884	-409'948
Soudan du Sud	189'742	221'929	32'187
Syrie	891'433	3'310'941	2'419'508
République tchèque	96'975	90'767	-6'208
Ouganda	38'141	211'401	173'260
Hongrie	1'676'923	1'136'439	-540'484
Ukraine	6'568'307	13'832'259	7'263'951
Venezuela	1'627'959	2'487'793	859'833
Total des contributions à des projets d'aide humanitaire	29'260'679	43'260'625	13'999'946

MANDATS SUPRANATIONAUX	2022	2023	+ / -
Mandats supranationaux en Europe, Afrique, Asie et Amérique latine	1'461'211	2'286'511	825'300
Total des contributions à des mandats supranationaux (y compris aide humanitaire)	1'461'211	2'286'511	825'300

EUROPE (PAYS/ZONES GÉOGRAPHIQUES)	2022	2023	+ / -
Europe régionale	240'961	329'015	88'055
Arménie	699'927	1'351'707	651'780
Géorgie	788'211	1'203'441	415'230
Italie	27'903	69'402	41'499
Kosovo	291'146	1'212'620	921'473
Roumanie	1'682'949	1'548'396	-134'553
Serbie	443'420	393'388	-50'032
Slovaquie	39'661	31'335	-8'326
Ukraine	438'174	404'014	-34'160
Hongrie	321'764	350'717	28'953
Total des contributions à des projets en Europe	4'974'115	6'730'586	1'756'470

AFRIQUE	2022	2023	+ / -
Éthiopie	2'445'272	1'863'991	-581'281
République démocratique du Congo	1'546'382	1'935'221	388'838
Niger	1'573'588	4'067'923	2'494'334
Sénégal	773'207	983'223	210'016
Zimbabwe	7'541	0	-7'541
Ouganda	468'391	391'075	-77'316
Total des contributions à des projets en Afrique	6'814'381	9'241'432	2'427'051

ASIE	2022	2023	+ / -
Bangladesh	2'128'541	1'122'705	-1'005'836
Inde	1'866	-1'963	-3'829
Cambodge	1'788'851	2'513'684	724'833
Liban	11'213	52'662	41'449
Myanmar	420'732	566'093	145'361
Palestine/Israël	578'090	472'311	-105'780
Syrie	456'323	307'084	-149'239
Total des contributions à des projets en Asie	5'385'616	5'032'576	-353'040

AMÉRIQUE LATINE	2022	2023	+ / -
Région Amérique latine	113'920	48'118	-65'802
Brésil	1'042'687	955'460	-87'226
Haïti	395'630	1'309'475	913'845
Honduras	1'100'195	1'050'143	-50'052
Colombie	239'822	310'280	70'458
Total des contributions à des projets en Amérique latine	2'892'255	3'673'476	781'222



Tél. +41 31 327 17 17
www.bdo.ch
bern@bdo.ch

BDO SA
Hodlerstrasse 5
3001 Berne

Au Conseil de fondation de la

Fondation Entraide Protestante Suisse (EPER)

Seminarstrasse 28
8057 Zürich

Rapport sur l'audit des comptes consolidés 2023

(période du 1.1. au 31.12.2023)

le 7 mai 2024

BDO SA, dont le siège principal est à Zurich, est le membre suisse, juridiquement indépendant, du réseau international BDO.



Tél. +41 31 327 17 17
www.bdo.ch
bern@bdo.ch

BDO SA
Hodlerstrasse 5
3001 Berne

RAPPORT DE L'ORGANE DE RÉVISION

Au Conseil de fondation de la Fondation Entraide Protestante Suisse (EPER), Zürich

Rapport sur l'audit des comptes consolidés

Opinion d'Audit

Nous avons effectué l'audit des comptes consolidés aux pages 3 à 22 de la Fondation Entraide Protestante Suisse (EPER) et de ses filiales (le groupe), comprenant le bilan consolidé au 31 décembre 2023, le compte de résultat consolidé, le tableau des capitaux propres consolidés et le tableau des flux de trésorerie consolidés pour l'exercice clos à cette date, ainsi que l'annexe aux comptes consolidés, y compris un résumé des principales méthodes comptables.

Selon notre appréciation, les comptes consolidés aux pages 3 à 22 donnent, dans tous leurs aspects significatifs, une image fidèle du patrimoine et de la situation financière consolidés du groupe au 31 décembre 2023 ainsi que de ses résultats et de ses flux de trésorerie consolidés pour l'exercice clos à cette date conformément aux Swiss GAAP RPC et sont conformes à la loi suisse.

Fondement de l'opinion d'audit

Nous avons effectué notre audit conformément à la loi suisse et aux Normes suisses d'audit des états financiers (NA-CH). Les responsabilités qui nous incombent en vertu de ces dispositions et de ces normes sont plus amplement décrites dans la section "Responsabilités de l'Organe de Révision relatives à l'Audit des Comptes Consolidés" de notre rapport. Nous sommes indépendants du groupe, conformément aux dispositions légales suisses et aux exigences de la profession, et avons satisfait aux autres obligations éthiques professionnelles qui nous incombent dans le respect de ces exigences.

Nous estimons que les éléments probants recueillis sont suffisants et appropriés pour fonder notre opinion d'audit.

Autre Point

Les comptes consolidés pour l'exercice clos le 31 décembre 2022 ont été audités par un autre organe de révision qui a exprimé, dans son rapport en date du 14 avril 2023, une opinion d'audit non modifiée sur ces comptes consolidés.

Autres Informations

La responsabilité des autres informations incombe au Conseil de fondation. Les autres informations comprennent les informations présentées dans le rapport annuel, à l'exception des comptes consolidés, des comptes annuels et de nos rapports correspondants.

Notre opinion d'audit sur les comptes consolidés ne s'étend pas aux autres informations et nous n'exprimons aucune conclusion d'audit sous quelque forme que ce soit sur ces informations.

Dans le cadre de notre audit des états financiers, notre responsabilité consiste à lire les autres informations et, ce faisant, à apprécier si elles présentent des incohérences significatives par rapport aux comptes consolidés ou aux connaissances que nous avons acquises au cours de notre audit ou si elles semblent, par ailleurs, comporter des anomalies significatives.

Si, sur la base des travaux que nous avons effectués, nous arrivons à la conclusion que les autres informations présentent une anomalie significative, nous sommes tenus de le déclarer. Nous n'avons aucune remarque à formuler à cet égard.

Responsabilités du Conseil de fondation relatives aux Comptes Consolidés

Le Conseil de fondation est responsable de l'établissement des comptes consolidés lesquels donnent une image fidèle conformément aux Swiss GAAP RPC et aux dispositions légales. Il est en outre responsable des contrôles internes qu'il juge nécessaires pour permettre l'établissement de comptes

BDO SA, dont le siège principal est à Zurich, est le membre suisse, juridiquement indépendant, du réseau international BDO.



Tél. +41 31 327 17 17
www.bdo.ch
bern@bdo.ch

BDO SA
Hodlerstrasse 5
3001 Berne

consolidés ne comportant pas d'anomalies significatives, que celles-ci proviennent de fraudes ou résultent d'erreurs.

Lors de l'établissement des comptes consolidés, le Conseil de fondation est responsable d'évaluer la capacité du groupe à poursuivre l'exploitation de l'entreprise. Il a en outre la responsabilité de présenter, le cas échéant, les éléments en rapport avec la capacité du groupe à poursuivre ses activités et d'établir le bilan sur la base de la continuité de l'exploitation, sauf si le Conseil de fondation a l'intention de liquider le groupe ou de cesser l'activité, ou s'il n'existe aucune autre solution alternative réaliste.

Responsabilités de l'Organe de Révision relatives à l'Audit des Comptes Consolidés

Notre objectif est d'obtenir l'assurance raisonnable que les comptes consolidés pris dans leur ensemble ne comportent pas d'anomalies significatives, que celles-ci proviennent de fraudes ou résultent d'erreurs, et de délivrer un rapport contenant notre opinion d'audit. L'assurance raisonnable correspond à un niveau élevé d'assurance, mais ne garantit toutefois pas qu'un audit réalisé conformément à la loi suisse et aux NA-CH permettra de toujours détecter toute anomalie significative qui pourrait exister. Les anomalies peuvent provenir de fraudes ou résulter d'erreurs et elles sont considérées comme significatives lorsqu'il est raisonnable de s'attendre à ce que, prises individuellement ou collectivement, elles puissent influencer les décisions économiques que les utilisateurs des comptes consolidés prennent en se fondant sur ceux-ci.

Une plus ample description de nos responsabilités relatives à l'audit des comptes consolidés est disponible sur le site Internet d'EXPERTsuisse: <http://expertsuisse.ch/fr-ch/audit-rapport-de-revision>. Cette description fait partie intégrante de notre rapport.

Rapport sur d'Autres Obligations Légales et Réglementaires

Conformément à l'art. 728a, al. 1, ch. 3, CO et à la NAS-CH 890, nous attestons qu'il existe un système de contrôle interne relatif à l'établissement des comptes consolidés, défini selon les prescriptions du Conseil de fondation.

Nous recommandons d'approuver les comptes consolidés qui vous sont soumis.

Berne, le 7 mai 2024

BDO SA

Sibylle Schmid

Expert-réviseur agréée

Laurence Gilliéron

Réviseur responsable
Expert-réviseur agréée

BDO SA, dont le siège principal est à Zurich, est le membre suisse, juridiquement indépendant, du réseau international BDO.

10 Remarques générales concernant les comptes annuels

Aperçu

L'EPER a pu clôturer l'exercice 2023 avec un bon résultat d'exploitation. Ses activités en Suisse et à l'étranger ont de nouveau été marquées une hausse significative du volume des projets, avec un total de CHF 126 millions. L'augmentation du volume des activités à l'étranger est principalement due à l'aide humanitaire, notamment au Proche-Orient. Une hausse du volume a également pu être réalisée dans le domaine de la coopération au développement. En 2023, de nombreux projets ont été mis en œuvre avec des financements de réserves de fonds et de capitaux (utilisation de dons des années précédentes). Dans le travail en Suisse, c'est surtout la hausse des demandes d'asile qui a entraîné une augmentation du volume.

En tout, l'EPER a mené 381 projets en Suisse et à l'étranger. Les recettes d'exploitation s'élevaient à CHF 137,3 millions et les charges à CHF 138,5 millions. Dans la coopération au développement, l'EPER a mené des projets à hauteur de CHF 22,6 millions en Afrique, en Asie, en Amérique latine et en Europe. CHF 2,1 millions supplémentaires ont financé des projets de collaboration avec les Églises en Europe de l'Est et au Proche-Orient. En tout, l'EPER a fourni une aide humanitaire à hauteur de CHF 43,3 millions. CHF 43,2 millions ont été investis dans les projets en Suisse : CHF 18,7 millions pour des projets liés à l'asile et à la migration et CHF 24,3 millions pour des projets d'inclusion.

Recettes

Les affaires opérationnelles ont généré un bon résultat d'exploitation de CHF 1,2 million. Ce montant englobe la baisse des fonds stratégiques pour la Division Coopération internationale. La Division Suisse a pu de nouveau obtenir une hausse des fonds.

Les Églises cantonales, les paroisses et les autres organisations ecclésiastiques ont contribué aux recettes à hauteur de CHF 14,3 millions (9%). Un total de CHF 25,7 millions (19%) provient de la Confédération, des cantons et des communes ; les particuliers ont versé CHF 17,8 millions (13%) et la Chaîne du Bonheur CHF 6,2 millions (4%). Les recettes de prestations du Siège romand et des cinq sièges de Suisse allemande ont contribué au résultat à hauteur de CHF 33,5 millions (24%). Les autres recettes et les contributions des fondations s'élèvent à CHF 39,7 millions (29%).

Dépenses

Au niveau de la coopération au développement, les investissements ont augmenté en Europe pour atteindre CHF 6,7 millions (2022 : CHF 4,9 millions). La hausse a touché en particulier l'Arménie et le Kosovo. En Amérique latine, les dépenses se sont élevées à CHF 3,7 millions (2022 : CHF 2,9 millions), une augmentation qui a concerné principalement Haïti. Les investissements dans les projets en Asie et en Afrique ont augmenté de CHF 2,1 millions pour atteindre CHF 14,3 millions, notamment au Niger et au Cambodge.

Les dépenses de l'aide humanitaire ont évolué différemment d'un pays à l'autre. Elles ont été augmentées de CHF 14,3 millions en tout, entre autres en Ukraine (+CHF 7,3 millions), en République démocratique du Congo (+CHF 3,6 millions), et en Syrie (+CHF 2,4 millions). Dans d'autres pays où l'EPER mène des programmes, en revanche, il y a eu une diminution des projets mis en œuvre, par exemple au Liban (-CHF 0,8 million), en Haïti (-CHF 0,7 million) et en Roumanie (-CHF 0,6 million).

La Division Suisse a développé de nouveaux programmes, ce qui a entraîné une hausse des dépenses de CHF 11,7 millions, pour un total de CHF 45,9 millions (2022 : CHF 34,2 millions). Les principales causes de cette évolution sont la hausse du nombre de demandes d'asile et la croissance du service Linguadukt.

Charges d'administration

La part des coûts administratifs calculée selon les normes Zewo s'élève à CHF 12,3 millions, soit 8,9% des dépenses totales. Le supplément de frais administratifs a diminué en raison de la forte hausse du volume des projets. L'EPER se situe ainsi largement en dessous de la valeur maximale des organisations à but non lucratif certifiées Zewo (25%).

Produit financier et immobilier/résultat extraordinaire

Grâce à la reprise des marchés boursiers dans le monde, les placements de capitaux ont permis de générer de bons rendements. CHF 0,2 million ont été soustraits du capital de l'organisation pour compléter la réserve de fluctuation de valeurs.

À la suite de la décision négative du Tribunal administratif fédéral, une ancienne créance TVA de Pain pour le prochain, d'un montant de CHF 1,2 million, a été annulée.

Évolution des fonds

Avec CHF 54,4 millions, le capital de fond est légèrement supérieur à celui de l'année précédente (2023 : CHF 54,3 millions). Il comprend CHF 21,9 millions pour les activités suisses, CHF 22,2 millions pour les activités internationales et CHF 10,3 millions pour l'aide humanitaire.

Résultat

Outre l'augmentation de la réserve de fluctuation de valeurs (+CHF 0,2 million), la réserve du capital lié destiné à la créance TVA a été dissoute. CHF 0,7 million ont été prélevés du capital libre. Par cette opération, l'exercice annuel est à l'équilibre.

11 Un grand merci

L'EPER remercie chaleureusement toutes les personnes qui ont soutenu son travail en faisant des dons – quel que soit le montant –, en s'engageant pour les causes de l'organisation et en lui témoignant leur confiance.

Les institutions ecclésiastiques (y compris les groupements de paroisses) contribuent de manière substantielle au financement des projets de l'EPER. En 2023, leur soutien s'élève à CHF 14,1 millions.

La liste ci-dessous mentionne toutes les paroisses qui ont soutenu directement les projets de l'EPER avec un montant de CHF 10'000 ou plus. Elle ne mentionne pas les paroisses qui ont fait un don en passant par une Église cantonale ou par Pain pour le prochain, mais leur exprime toutefois sa reconnaissance. Ses remerciements vont aussi aux Églises cantonales et à l'Église évangélique méthodiste suisse.

L'EPER est consciente que nombre de petites paroisses s'engagent avec enthousiasme en faveur de son travail. Elle tient à les remercier de tout cœur pour leurs dons, qui lui permettent d'obtenir de grands effets. De même, l'EPER remercie chaleureusement tous les particuliers qui ont versé des dons. Ceux-ci seront utilisés de manière consciencieuse et efficace, pour un monde plus juste et plus humain.

Les paroisses suivantes ont fait un don de CHF 10'000 ou plus :

Aadorf-Aawangen, Aarau, Aarbon, Aeschi-Krattingen, Allschwil-Schönenbuch, Andelfingen, Appenzell, Arlesheim, Belp-Belpberg-Toffen, Berne, Berthoud, Bethlehem, Biberist-Gerlafingen, Bienne, Birsfelden, Bolligen, Bremgarten-Mutschellen, Brienz, Brütisellen Kreuz, Buchs-Rohr, Bülach, Bürglen, Châtel-St-Denis, Coire, Christkatholische KG Zürich (paroisse catholique-chrétienne de Zurich), Davos Platz, Diakonisches Werk der Evangelisch-reformierten Kirche (œuvre diaconale de l'Église évangélique réformée), Degersheim, Diessbach, Dübendorf-Schwerzenbach, Ebnet-Kappel, Egnach, Ennenda, Erlenbach, Eulachtal, Feuertalen, Flawil, Frauenfeld, Frutigen, Furtal, Gaiserwald, Gelterkinder-Rickenbach-Tecknau, Goldach, Gossau (ZH), Gossau-Andwil, Gottstatt, Greifensee, Grenchen-Bettlach, Grosshöchstetten, Gsteig-Interlaken, Heimberg, Herrliberg, Herzogenbuchsee, Hilterfingen, Hinwill, Holderbank-Möriken-Wildegg, Horgen, Illnau-Effretikon, Jegenstorf-Urtenen, Jura, Kath. KG Sursee (paroisse catholique de Sursee), Kilchberg, Kirchberg, Kloten, Knonauer Amt, Konolfingen, Kölliken, Köniz, Koppigen, Kreuzlingen, Langnau, Laufen am Rheinfal, Liestal-Seltisberg, Lucerne-ville, Männedorf, Maur, Meggen-Adligenswil-Udligenswil, Meilen, Meringen, Melligen, Mittleres Toggenburg, Münchenbuchsee, Münchenstein, Munisenges, Muri-Gümligen, Muttenz, Neuenegg, Nidau, Nydeggen, Oberdiessbach, Oberrieden, Oberwil, Oberwil-Therwil-Ettingen, Opfikon, Petrus-Bern, Rapperswil-Jona, Reichenbach, Rein, Reinach-Leimbach, Rheinfelden, Roggwil, Romanshorn-Salmsach, Rorbas-Freienstein, Rorschach, Russikon, Rüslikon, Rüti, Saanen-Gsteig, Sargans-Melts-Vilters-Wangs, Schöftland, Seen, Seengen, Seuzach-Thurtal, Sihltal, Sirnach, Sissach-Böckten-Diepflingen-Itingen-Thürnen, Soleure, Spiez, Stadtverband Winterthur (groupement de paroisses de Winterthur), Stammheim, Stäfa-Hombrechtikon, Stallikon-Wettswil, Steffisburg, Steinmaur-Neerach, St-Johann, Straubenzell, Suhr-Hunzenswil, Sumiswald, Sursee, Tablat, Täuffelen, Thal-Lutzenberg, Thierachern, Thoune, Thürnen, Turbenthal-Wila, Urdorf, Uster, Uznach, Vechigen, Veltheim, Wädenswil, Wallisellen, Weinfeld, Weinland Mitte, Wettingen-Neuendorf, Wetzikon, Wichtrach, Wil, Windisch, Winterthur Stadtkirche (Église de la ville de Winterthur), Worb, Wynigen, Zofingen, Zollikofen, Zollikon, Zurich KK1, KK2, KK3, KK4&5, KK6, KK9, KK11, Zürich-Witikon

Un grand merci également aux collectivités publiques, aux partenaires et aux fondations pour leur généreux soutien en 2023.

Partenaires :

Association Augustinus, Association Catholique Romaine, Brot für die Welt (Pain pour le Monde), CARE Germany, Caritas Aargau, Caritas beider Basel, Caritas Bern, Caritas Vaud, Caritas Zürich, Centre social protestant Vaud, Chaîne du Bonheur, Chiese Evangeliche Valdesi, Christian Aid, Christkatholische Kirchgemeinde Zürich (paroisse catholique-chrétienne de Zurich), Conférence des directrices et directeurs cantonaux de l'instruction publique (CDIP), Croix-Rouge suisse, CST (CAFOD, SCIAF, Trócaire) Éthiopie, Dan Church Aid, Femmes protestantes en Suisse (FPS), Helvetas, ICCO (Cordaid), International Rescue Committee (IRC), Katholische Kirchgemeinde Sursee (paroisse catholique de Sursee), Katholisches Konfessionsteil St.Gallen (Corporation ecclésiastique catholique du canton de Saint-Gall), Kirk in Actie (Église en action) (KIA) Pays-Bas, Lutheran World Federation, Medair E.V., Norwegian Church Aid, Oxfam Novib Pays-Bas, Pain pour le Prochain, Promotion Santé Suisse, Pro Senectute canton de Zurich, Röm.-kath. Kirche Basel-Stadt (Église catholique romaine de Bâle-Ville), Röm.-kath. Kirche Basel-Landschaft (Église catholique romaine de Bâle-Campagne), Röm.-kath. Kirche Thurgau (Église catholique romaine de Thurgovie), Röm.-kath. Kirche Zurich (Église catholique romaine de Zurich), Röm.-kath. Synode des Kantons Solothurn (synode catholique romain de Soleure), Rotes Kreuz Kanton Thurgau (Croix-Rouge canton de Thurgovie), Service de la solidarité internationale, SOS-Asile Vaud, Texaid Textilverwertungs AG.

Confédération :

Département fédéral des affaires étrangères (DFAE) Secrétariat d'État aux migrations (SEM), Direction du développement et de la coopération (DDC).

Cantons :

Argovie, Bâle-Campagne, Bâle-Ville, Berne, Fédération vaudoise de coopération (FEDEVACO), Fribourg, Gemeinnütziger Fonds Zürich (fonds d'utilité publique du canton de Zurich), Loterie Romande Neuchâtel, Lotteriefonds Appenzell-Ausserroden (fonds de lotterie d'Appenzell Rhodes-Extérieure), Lotteriefonds Bern (fonds de lotterie du canton de Berne), Lotteriefonds Glarus (fonds de lotterie de Glaris), Lotteriefonds Luzern (fonds de lotterie du canton de Lucerne), Lotteriefonds Solothurn (fonds de lotterie du canton de Soleure), Lotteriefonds Thurgau (fonds de lotterie de Thurgovie), Service de la solidarité internationale (SSI) Genève, Soleure, Saint-Gall, Schaffhouse, Swisslosfonds Aargau (fonds Swisslos d'Argovie), Thurgovie, Valais, Vaud, Zurich.

Villes et communes :

Berne, Bernex, Carouge, Délégation Genève Ville Solidaire (DGVS), Genève, Lausanne, Lucerne, Meyrin, Rapperswil-Jona, Saint-Gall, Uster, Winterthur, Zoug, Zurich.

Fondations, entreprises et associations :

Accentus, Action Jeune Solidaire, Adele Koller-Knüsli Stiftung, Age-Stiftung, Altersheim und Pflegeheim Blumenau AG, Annie und Rudolf Kaufmann-Hagenbach-Stiftung, Beat Peter Neeser Stiftung, Careerplus

SA, CARITATIS STIFTUNG, Christoph Merian Stiftung, Cotfer SA, Däster-Schild Stiftung, Délégation Genève Ville Solidaire (DGVS), Dr. Stephan à Porta-Stiftung, Ehmann Stiftung Savognin, Ernst Göhner Stiftung, Fédération des coopératives Migros, Ferster-Stiftung, Fondation Alfred & Eugénie Baur, Fondation Audemars Piguet, Fondation Audemars Watkins, Fondation DSR, Fondation de l'Hôpital de la Providence, Fondation Gertrude Hirzel, Fondation Hubert Looser, Fondation Johann et Luzia Grässli, Fondation Lord Michelham of Hellingly, Fondation Philanthropique Famille Sandoz, Fondation Pierre Demaurex, Fondation Pierre-Henri Ducret, Fondation pour l'aide au protestantisme réformé, Fondation Sauvain-Petitpierre, Fondation smartpeace, Fondation UBS pour le domaine social et la formation, fondia – Fondation pour la promotion de la diaconie de proximité dans le cadre de l'Église évangélique réformée de Suisse, Gebauer Stiftung, Gerda Techow gemeinnützige Stiftung, Gertrud & Hedwig Heyer-Stiftung, GGG Basel, Günther Caspar-Stiftung, Heliotis AG, Immobiliengesellschaft Capitol AG, Lebensraum Aargau – die gemeinnützige Stiftung der AKB, Leopold Bachmann Stiftung, Linsi Foundation, Marie Anna Stiftung, Markus Kaufmann-Stiftung, Max Geldner Stiftung, Medicor Foundation Liechtenstein, OAK Philanthropy Ltd., Ökumenisches Sternsingen Eschlikon, Otto Erich Heynau Stiftung, Paul Schiller Stiftung, Plato Stiftung, Plato Stiftung, Pour-cent culturel Migros, Promix Solution AG, Promotion Santé Suisse, Pro Senectute Aargau, Rütli Stiftung, Schwesterngemeinschaft Bethesda, Société suisse d'utilité publique, Somaha Stiftung, Stiftung Corymbo, Stiftung Erika und Andres Gut, Stiftung ESPERANZA, Stiftung Hilfsgesellschaft Winterthur, Stiftung Kriegstrauma-Therapie, Stiftung Temperatio, SWI swissinfo, Tauro-Stiftung, UBS Business Solution AG, UBS Philanthropy Foundation, UBS Switzerland AG – Community Impact CH, Walder Stiftung, Weltgebetstag Schweiz.

Chaîne du Bonheur :

L'an dernier, la Chaîne du Bonheur a soutenu le travail de l'EPER à hauteur de CHF 6,1 millions.

Donatrices et donateurs internationaux :

ACT Alliance, Bureau de la coordination des affaires humanitaires de l'ONU (OCHA), Agence américaine pour le développement international (USAID), Amt für Auswärtige Angelegenheiten Liechtenstein (AAA) (Bureau pour les affaires étrangères), Austrian Development Agency (ADA), Brot für die Welt (Pain pour le Monde), Commission européenne (DG INTPA, DG JUST), Direction générale de la protection civile et des opérations d'aide humanitaire (ECHO), Haut-Commissariat des Nations unies pour les réfugiés (HCR), Liechtensteinischer Entwicklungsdienst (LED) (Service de développement du Liechtenstein), Organisation des Nations unies pour l'alimentation et l'agriculture (FAO), Organisation internationale pour les migrations (IOM), Fonds des Nations unies pour l'enfance (UNICEF), Ministère des affaires étrangères danois (DANIDA), Ministère de l'environnement du Cambodge, Programme des Nations Unies pour le développement (UNDP).

IMPRESSUM

Responsable : Groupe de direction

Finances : Simone Knobel, Andrea Willy, Daniel Meier, EPER

Coordination : Stefan Schaer, EPER

Traduction française : Camille Ducros, Anne-Cécile Biron, EPER

Disponible au format PDF sur : www.eper.ch/rapport-financier



ENTRAIDE PROTESTANTE SUISSE

Siège romand

Chemin de Bérée 4A
Case postale 536
CH-1001 Lausanne

+41 21 613 40 70

info@eper.ch
eper.ch

IBAN CH61 0900 0000 1000 1390 5

